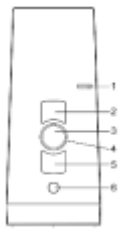


Technische Daten und Maße

Baugröße/Typ	LumeroTel 2			MonoTel 2			SoloTel 2		
Bemessungs-Spannung (V DC)				3					
Batterietyp	2 x LR06 (AA Mignon)						1 x CR 2032		
Schutzgrad (IP)				20					
Betriebsumgebungstemperatur (°C)				0 bis +50					
Funkfrequenz (MHz)				868					
Maße (mm) Handsender	L 150 x B 51 x H 26			L 120 x B 51 x H 26			L 85 x B 85 x H 18		
Gewicht (g) inkl. Batterie	140			120			45		
Kanäle				1					
Hand-/Auto-Umschaltung	•						-		
Unidirektionaler Funk				•					
Bidirektionaler Funk				•					
Für USA, Kanada, Australien und einige Länder Südamerikas gilt abweichende Funkfrequenz				915					
Standard-Lieferumfang	inkl. Batterien, magnetischer Wandhalterung und Befestigungsmaterial (montagefertig verpackt im Verkaufskarton)						inkl. Batterien, Wandhalterung und Befestigungsmaterial (montagefertig verpackt im Verkaufskarton)		
Farbauswahl	reinweiß	silber	titangrau	reinweiß	silber	titangrau	reinweiß	silber	schwarz
Artikel-Nummer	28 225.0001	28 226.0001	28 227.0001	28 205.0001	28 206.0001	28 207.0001	28 600.0006	28 640.0006	28 620.0006

Gerätevorderseite LumeroTel 2



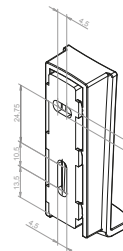
- 1 Betriebsmodus-Anzeige
- 2 Auf-Taste
- 3 Stopp-Taste
- 4 Statusanzeige
- 5 AB-Taste
- 6 Auswahl Taste

Geräterückseite LumeroTel 2

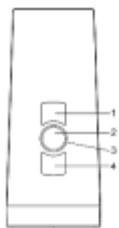


- 7 Lerntaste **P**
- 8 DIP-Schalter 1 (für Experten)
- 9 DIP-Schalter 2 (für Experten)

Wandhalter

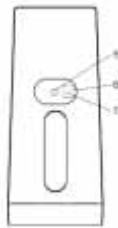


Gerätevorderseite MonoTel 2



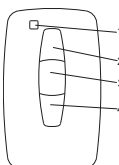
- 1 Auf-Taste
- 2 Stopp-Taste
- 3 Statusanzeige
- 4 AB-Taste

Geräterückseite MonoTel 2



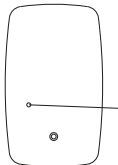
- 5 Lerntaste **P**
- 6 DIP-Schalter 1 (für Experten)
- 7 DIP-Schalter 2 (für Experten)

Gerätevorderseite SoloTel 2

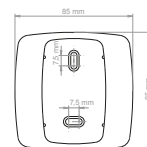


- 1 Statusanzeige
- 2 Auf-Taste
- 3 Stopp-Taste
- 4 Statusanzeige

Geräterückseite SoloTel 2



- 5 Lerntaste **P**



RevoLine

Typ 9 + 11

Jalousieantriebe

Sonderantriebe

Funksender

Kabelgebundene Steuerungen, Sensoren

Torantriebe

Torsteuerungen

Adapterprofile und Zugkrafttabellen